

Registro de estudiantes con Discapacidad

Directores de Instituciones Educativas



PERÚ

Ministerio
de Educación



Objetivo



Contar con información oportuna y veraz acerca de los estudiantes con discapacidad, que permita conocer y proveer los ajustes, los recursos y los materiales para su adecuada participación en las evaluaciones de logros de aprendizaje.

Grados que participan del registro



Participan escuelas públicas y privadas de educación básica regular con 5 o más estudiantes de los siguientes grados:

2.º grado
primaria

4.º grado
primaria

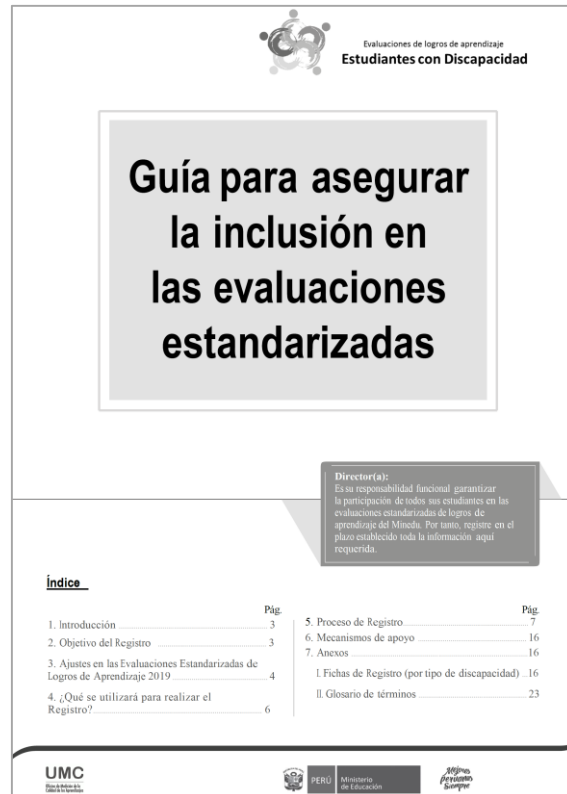
2.º grado
secundaria

1.º grado
primaria

3.º grado
primaria

1.º grado
secundaria

Guía para asegurar la inclusión



Todos los Directores deben revisar la guía antes de realizar el registro.

La guía puede ser descargada en la sección de Evaluaciones de logros de aprendizaje - Estudiantes con Discapacidad:
umc.minedu.gob.pe/discapacidad

¿Qué se utilizará para realizar el registro?



R-NEE
Registro de Estudiantes con discapacidad

DNI / Usuario

Contraseña

Escriba el texto de la imagen:
B8E 11 Ingrese el texto

Ingresar

Recuperar contraseña RNEE

Sistema de registro R-NEE

FICHA DE REGISTRO R-NEE 2019
DISCAPACIDAD INTELLECTUAL

Importante:
La información aquí presentada tiene carácter de declaración jurada. Es confidencial y será utilizada exclusivamente para planificar las evaluaciones de logros de aprendizaje. Este registro no reemplaza la información que debe registrarse en el SIAGE. Recuerde mantener actualizado el SIAGE.

I. Datos de la IE

Código modular	Nombre de la IE	Nivel
DRE	UGEL	

II. Datos del estudiante

Nombre del estudiante:	Primer apellido	Segundo apellido	Nombres	
DNI/ Carné de extranjería/ Código del estudiante:	Grado:	Sección:		
Discapacidad:	Síndrome Down	Retardo mental leve:	Retardo mental moderado:	Retardo mental severo:

ATENCIÓN: R-NEE NO REQUIERE SUSTENTO PARA SÍNDROME DOWN.
R-NEE SI REQUIERE SUSTENTO PARA RETARDO MENTAL LEVE, RETARDO MENTAL MODERADO Y RETARDO MENTAL SEVERO.

Responda las preguntas, marcando con una X según corresponda

1. ¿El estudiante lee solamente su nombre y algunas palabras?	Si	No
2. ¿El estudiante lee oraciones y textos cortos sin ayuda?	Si	No
3. ¿El estudiante cuenta con apoyo de una persona de manera permanente (maestro sombra) en las actividades de la escuela?	Si	No

Observaciones:

III. Datos del padre, madre o apoderado del estudiante

Yo _____ (nombres y apellidos) con DNI N° _____ declaro que he sido informado(o) la participación de mi hijo(o) en las evaluaciones de logros de aprendizaje 2019-2020 y sobre las adaptaciones que realizará en dicho proceso.

Firma del padre, madre o apoderado

IV. Datos del comité

Cargo o función (marque con una x)	Nombres y apellidos	DNI	Firma
Representante SAANEE			
Psicólogo de la IE			
Docente/tutor del estudiante			
Comité de Tutoría			

Sello de la IE

Ficha de registro

Secciones de la Ficha de Registro

Primera sección

Datos generales de la escuela

I. Datos de la IE		
Código modular	Nombre de la IE	Nivel
DRE	UGEL	

Secciones de la Ficha de Registro

Segunda sección: Datos del estudiante

II. Datos del estudiante						
Nombre del estudiante:						
	Primer apellido	Segundo apellido		Nombres		
DNI/ Carné de extranjería/ Código del estudiante:			Grado:		Sección:	
Discapacidad:	Autismo:	<input type="checkbox"/>	Síndrome de Asperger:	<input type="checkbox"/>		
ATENCIÓN: R-NEE SÍ REQUIERE SUSTENTO PARA AUTISMO Y PARA SÍNDROME DE ASPERGER.						
Responda las preguntas, marcando con una X según corresponda						
1. ¿El estudiante lee solamente su nombre y algunas palabras?					Sí	No
2. ¿El estudiante lee oraciones y textos cortos sin ayuda?					Sí	No
3. ¿El estudiante oraliza (se comunica verbalmente/ habla)?					Sí	No
4. ¿El estudiante se comunica mediante pictogramas (sistema de comunicación alternativo)?					Sí	No
5. ¿El estudiante cuenta con apoyo de una persona de manera permanente (maestro sombra) en las actividades de la escuela?					Sí	No
Observaciones:						

Secciones de la Ficha de Registro

Tercera sección:

Datos del padre, madre o apoderado del estudiante

III. Datos del padre, madre o apoderado del estudiante

Yo _____ (nombres y apellidos) con DNI N° _____ declaro que he sido informada(o) la participación de mi hijo(a) en las evaluaciones de logros de aprendizaje 2019-2020 y sobre las adaptaciones que recibirá en dicho proceso.

Firma del padre, madre o apoderado

Secciones de la Ficha de Registro

Cuarta sección: Datos del comité

IV. Datos del comité				
Cargo o función (<i>marque con una x</i>)		Nombres y apellidos	DNI	Firma
Representante SAANEE	<input type="checkbox"/>			
Psicólogo/a de la IE	<input type="checkbox"/>			
Docente/tutor del estudiante	<input type="checkbox"/>			
Comité de Tutoría	<input type="checkbox"/>			

Etapas del proceso de registro



Identificar a los
estudiantes con
discapacidad.



Definir el equipo
encargado de
llenar la Ficha de
registro.



Completar la
información en
las Fichas de
registro.



Registrar
virtualmente a
los estudiantes
en R-NEE.



Esperar
validación de
UMC.

1. Identificar a los estudiantes con discapacidad

El Director convoca a reunión a los docentes de los grados a evaluar:

¿Tienen estudiantes que presentan discapacidad en el aula?



2. Definir el equipo encargado de llenar la Ficha de Registro



2. Definir el equipo encargado de llenar la Ficha de Registro



2. Definir el equipo encargado de llenar la Ficha de Registro



3. Completar la información en las Fichas de Registro

FICHA DE REGISTRO R-NEE 2019 DISCAPACIDAD FÍSICA O MOTORA
Importante: La información aquí presentada tiene carácter de declaración jurada. Es confidencial y será utilizada exclusivamente para planificar las evaluaciones de logros de aprendizaje. Este registro no reemplaza la información que debe registrarse en el SIAGIE. Recuerde mantener actualizado el SIAGIE.

FICHA DE REGISTRO R-NEE 2019 SORDOCEGUERA
Importante: La información aquí presentada tiene carácter de declaración jurada. Es confidencial y será utilizada exclusivamente para planificar las evaluaciones de logros de aprendizaje. Este registro no reemplaza la información que debe registrarse en el SIAGIE. Recuerde mantener actualizado el SIAGIE.

FICHA DE REGISTRO R-NEE 2019 DISCAPACIDAD VISUAL
Importante: La información aquí presentada tiene carácter de declaración jurada. Es confidencial y será utilizada exclusivamente para planificar las evaluaciones de logros de aprendizaje. Este registro no reemplaza la información que debe registrarse en el SIAGIE. Recuerde mantener actualizado el SIAGIE.

FICHA DE REGISTRO R-NEE 2019 DISCAPACIDAD AUDITIVA
Importante: La información aquí presentada tiene carácter de declaración jurada. Es confidencial y será utilizada exclusivamente para planificar las evaluaciones de logros de aprendizaje. Este registro no reemplaza la información que debe registrarse en el SIAGIE. Recuerde mantener actualizado el SIAGIE.

FICHA DE REGISTRO R-NEE 2019 TRASTORNO DEL ESPECTRO AUTISTA
Importante: La información aquí presentada tiene carácter de declaración jurada. Es confidencial y será utilizada exclusivamente para planificar las evaluaciones de logros de aprendizaje. Este registro no reemplaza la información que debe registrarse en el SIAGIE. Recuerde mantener actualizado el SIAGIE.

FICHA DE REGISTRO R-NEE 2019 DISCAPACIDAD INTELECTUAL
Importante: La información aquí presentada tiene carácter de declaración jurada. Es confidencial y será utilizada exclusivamente para planificar las evaluaciones de logros de aprendizaje. Este registro no reemplaza la información que debe registrarse en el SIAGIE. Recuerde mantener actualizado el SIAGIE.

I. Datos de la IE
Código modular: _____ Nombre de la IE: _____
DRE: _____

II. Datos del estudiante
Nombre del estudiante: _____
DNI/Carné de extranjería/Código del estudiante: _____
Discapacidad: _____

III. Datos del padre, madre o apoderado del estudiante
Yo informada(o) la participación de mi hijo(a) en las evaluaciones de logros de aprendizaje: _____
Firma del padre, madre o apoderado: _____

IV. Datos del comité
Representante SAANEE: _____
Psicóloga de la IE: _____
Docente/tutor del estudiante: _____
Comité de Tutoría: _____

ATENCIÓN: R-NEE NO REQUIERE SUSTENTO PARA DISCAPACIDAD FÍSICA O MOTORA
Responda las preguntas, marcando con una X según corresponda:
1. ¿El estudiante requiere de apoyo para escribir?
2. ¿El estudiante requiere apoyo para pasar las páginas de su libro?
3. ¿El estudiante escribe con los pies?
4. ¿El estudiante cuenta con apoyo de una persona de manera permanente (maestro sombra) en las actividades de la escuela?
Observaciones: _____

ATENCIÓN: R-NEE NO REQUIERE SUSTENTO PARA SORDOCEGUERA
Responda las preguntas, marcando con una X según corresponda:
1. ¿El estudiante utiliza lentas que le permiten leer?
2. ¿El estudiante lee con el mismo tamaño de letra u voz?
3. ¿El estudiante escribe en Sistema Braille?
4. ¿El estudiante lee en Sistema Braille?
5. ¿El estudiante escucha si se le habla en voz baja?
6. ¿El estudiante sabe leer los labios?
7. ¿El estudiante oraliza (se comunica verbalmente)?
8. ¿El estudiante se comunica mediante Lengua Peruana?
9. ¿El estudiante qué nivel de Lengua Peruana utiliza?
10. ¿El estudiante se comunica mediante Lengua Peruana?
11. ¿El estudiante cuenta con el apoyo de una persona de manera permanente (maestro sombra) en las actividades de la escuela?
Observaciones: _____

ATENCIÓN: R-NEE NO REQUIERE SUSTENTO PARA DISCAPACIDAD VISUAL
Responda las preguntas, marcando con una X según corresponda:
1. ¿El estudiante utiliza lentas que le permiten leer?
2. ¿El estudiante lee con el mismo tamaño de letra u voz?
3. ¿El estudiante escribe en Sistema Braille?
4. ¿El estudiante lee en Sistema Braille?
5. ¿El estudiante escucha si se le habla en voz baja?
6. ¿El estudiante sabe leer los labios?
7. ¿El estudiante oraliza (se comunica verbalmente)?
8. ¿El estudiante se comunica mediante Lengua Peruana?
9. ¿El estudiante qué nivel de Lengua Peruana utiliza?
10. ¿El estudiante se comunica mediante Lengua Peruana?
11. ¿El estudiante cuenta con el apoyo de una persona de manera permanente (maestro sombra) en las actividades de la escuela?
Observaciones: _____

ATENCIÓN: R-NEE NO REQUIERE SUSTENTO PARA DISCAPACIDAD AUDITIVA
Responda las preguntas, marcando con una X según corresponda:
1. ¿El estudiante escucha si se le habla en voz baja?
2. ¿El estudiante sabe leer los labios?
3. ¿El estudiante oraliza (se comunica verbalmente)?
4. ¿El estudiante se comunica mediante Lengua Peruana?
5. ¿El estudiante qué nivel de Lengua Peruana utiliza?
6. ¿El estudiante cuenta con el apoyo de una persona de manera permanente (maestro sombra) en las actividades de la escuela?
Observaciones: _____

ATENCIÓN: R-NEE SÍ REQUIERE SUSTENTO PARA TRASTORNO DEL ESPECTRO AUTISTA
Responda las preguntas, marcando con una X según corresponda:
1. ¿El estudiante lee solamente su nombre y algunas palabras?
2. ¿El estudiante lee oraciones y textos cortos sin ayuda?
3. ¿El estudiante oraliza (se comunica verbalmente) o habla?
4. ¿El estudiante se comunica mediante pictogramas (sistema de comunicación)?
5. ¿El estudiante se comunica mediante pictogramas (sistema de comunicación)?
6. ¿El estudiante cuenta con apoyo de una persona de manera permanente (maestro sombra) en las actividades de la escuela?
Observaciones: _____

ATENCIÓN: R-NEE NO REQUIERE SUSTENTO PARA DISCAPACIDAD INTELECTUAL
Responda las preguntas, marcando con una X según corresponda:
1. ¿El estudiante lee solamente su nombre y algunas palabras?
2. ¿El estudiante lee oraciones y textos cortos sin ayuda?
3. ¿El estudiante cuenta con apoyo de una persona de manera permanente (maestro sombra) en las actividades de la escuela?
Observaciones: _____

¿Qué discapacidades requieren sustento para el registro?

Tipo de discapacidad	Subtipo de discapacidad	Sustento
Discapacidad motora		No
Discapacidad visual	<ul style="list-style-type: none"> Baja visión Ceguera total 	No No
Discapacidad auditiva	<ul style="list-style-type: none"> Hipoacusia Sordera total 	No No
Sordoceguera		No
Trastorno del espectro autismo	<ul style="list-style-type: none"> Autismo Síndrome de Asperger 	Sí Sí
Discapacidad intelectual	<ul style="list-style-type: none"> Síndrome de Down Retardo mental leve Retardo mental moderado Retardo mental severo 	No Sí Sí Sí

Sustentos de Discapacidad

Certificado de Discapacidad
Aplicación de la ley N° 29973

Nro.: 00057573
00007732 - HOSPITAL REGIONAL MOQUEGUA

Establecimiento de Salud

I. APELLIDO PATERNO, APELLIDO MATERNO, NOMBRES
Mamani, Manzano, Andrea Celeste

SEXO	EDAD	N° H.C.	DOCUMENTO DE IDENTIDAD
Femenino	Años Meses	44124	DNI Carnet extranjería
	10 10	60867226	

¿Cuenta con certificado emitido anteriormente? No

II. DIAGNOSTICO DE DAÑO	CIE	III. DIAGNOSTICO ETIOLOGICO	CIE
RETRASO MENTAL MODERADO: DETERIORO DEL COMPORTAMIENTO NULO O MINIMO EPILEPSIA, TIPO NO ESPECIFICADO	F710 G409	FIEBRE, NO ESPECIFICADA	R509

IV. DISCAPACIDAD

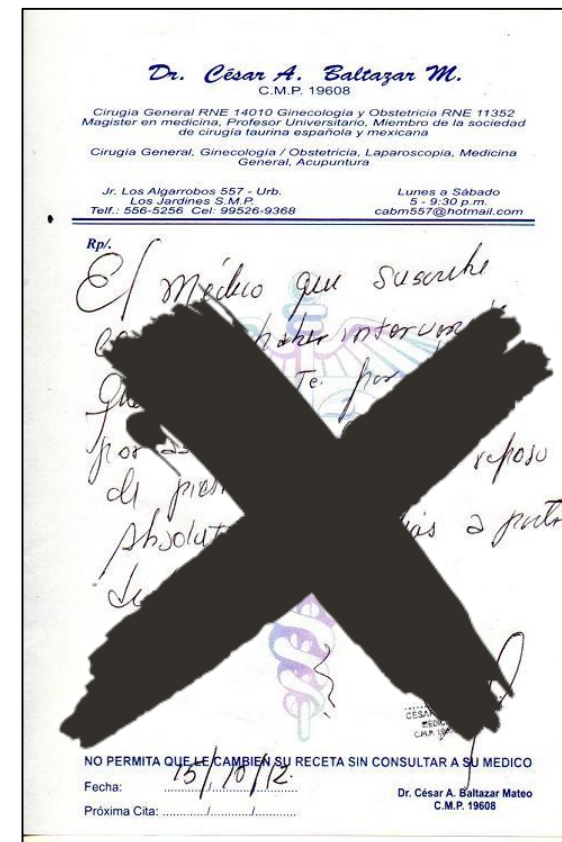
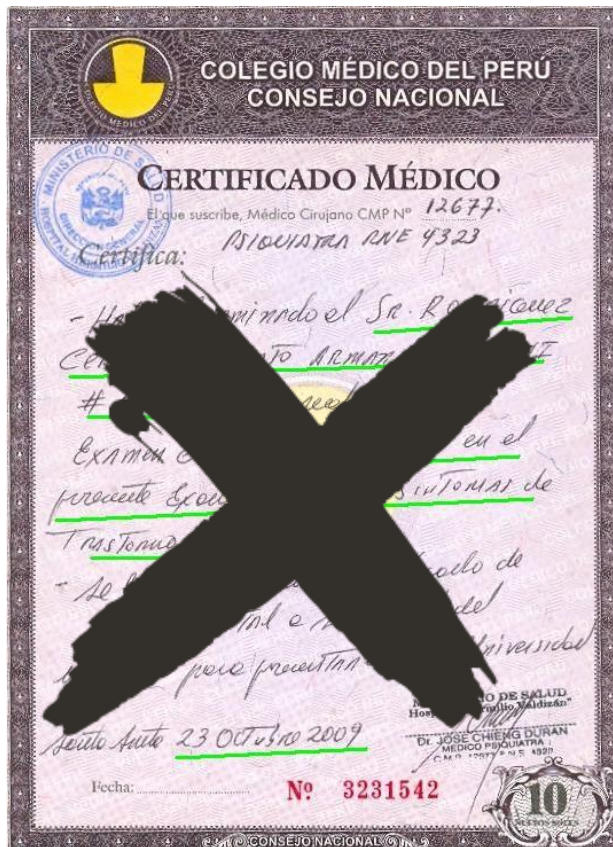
De La Conducta	2	0 Sin limitación
De La Comunicación	3	1 Realiza y mantiene la actividad con dificultad pero sin ayuda
Del Cuidado Personal	1	2 Realiza y mantiene la actividad sólo con dispositivos o ayuda
De La Locomoción	0	3 Requiere además de asistencia momentánea de otra persona
De La Disposición Corporal	0	4 Requiere además de asistencia de otra persona la mayor parte del tiempo
De La Destreza	3	5 Actividad imposible de llevar a cabo sin el apoyo de una persona, la cual requiere además de un dispositivo o ayuda que le permita asistir.
De Situación	3	6 La actividad no se puede realizar o mantener aún con asistencia personal

V. GRAVEDAD

Sin Discapacidad	0	Si el código es 0, la persona no tiene discapacidad
Discapacidad Leve	1	Si el código es 1, la persona tiene discapacidad leve
Discapacidad Moderada	2-3	Si el (los) código(s) son 2 ó 3, la persona tiene discapacidad moderada
Discapacidad Severa	4-6	Si el (los) código(s) son 4, 5 ó 6, en al menos una categoría de discapacidad, por criterio de favorabilidad la persona tiene discapacidad severa



No se aceptarán como válidos los sustentos de certificados de médicos particulares



¿Cómo ingresar al sistema R-NEE?

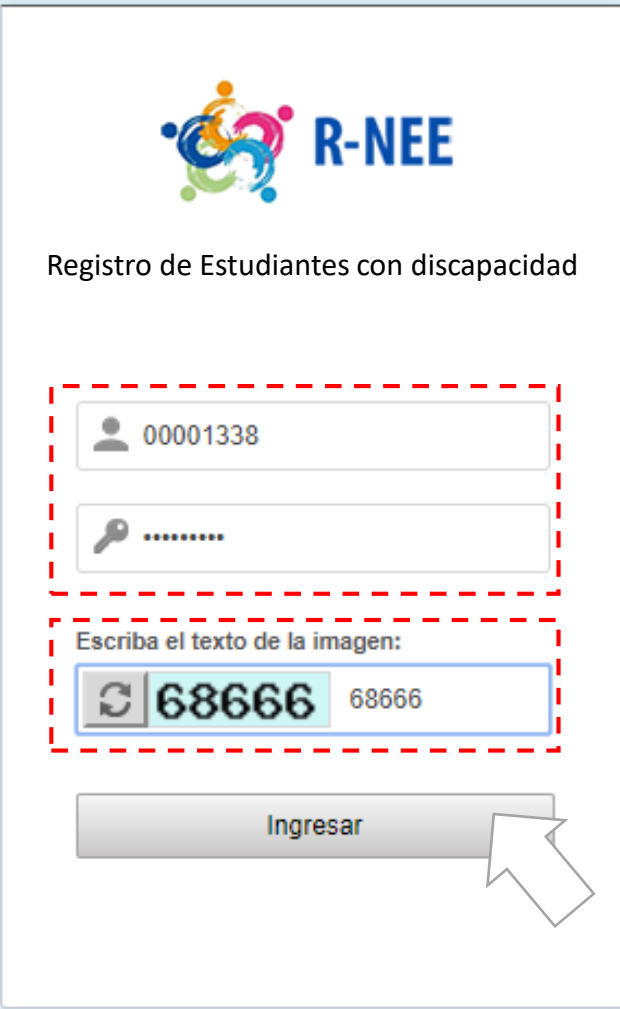

The screenshot shows a web browser window with the address bar containing `umc.minedu.gob.pe/discapacidad`. The page header includes the UMC logo and navigation links: Inicio, Recurso Pedagógicos, Atención de consultas, Enlaces de interés, and Buscar. The main content area features a large button labeled "R-NEE Registro de estudiantes con discapacidad". Below this, there are three buttons: "Guía para la inclusión", "Suscríbete al Boletín UMC", and "Fichas de registro".


umc.minedu.gob.pe
/discapacidad

Clic aquí

Ingreso inicial a R-NEE

1. Ingrese con el usuario y contraseña del rol **Director** de SIAGIE.
2. Escriba el texto de la imagen
3. Haga clic en Ingresar



 **R-NEE**

Registro de Estudiantes con discapacidad

Escriba el texto de la imagen:

68666

Ingreso del Código Modular

1. Ingrese el Código Modular

2. Haga clic en el botón continuar

¡Bienvenido al registro de usuario RNEE!

Para iniciar el registro vamos a verificar las escuelas que tiene a su cargo

1

Verificar Código Módular
Ingrese todos los códigos
módulares de las
instituciones educativas que
tiene a su cargo

Actualice sus datos de información personal

1. Actualice sus datos de información personal

2. Haga clic en el botón Continuar

Registre sus datos

Necesitamos actualizar su información personal y de contacto, ingrese a continuación sus datos

Nombres:

Apellido paterno:

Apellido materno:

Número fijo IE:

Número celular IE / Director:

Actualice los datos de la persona de contacto

Persona de contacto

Conteste la pregunta

¿El Director es la única persona de contacto?

Nombres encargado

Apellido paterno

Apellido materno

Número celular

Correo electrónico

Actualice los datos de la persona de contacto – Opción 1

1. Si el Director es la única persona de contacto, haga clic en **SÍ**

2. Haga clic en el botón Continuar

Persona de contacto

Conteste la pregunta

¿El Director es la única persona de contacto?

Sí No

Actualice los datos de la persona de contacto – Opción 2

1. Si usted no va a ser la persona de contacto del registro, haga clic en **NO**
2. Complete la información solicitada (los datos de la persona encargada)
3. Haga clic en el botón Continuar

Persona de contacto

Conteste la pregunta

¿El Director es la única persona de contacto?

Si No

Nombres encargado
Ingrese sus nombres

Apellido paterno
Ingrese su apellido paterno

Apellido materno
Ingrese su apellido materno

Número celular
Ingrese por ejem. 999996741

Correo electrónico
responsable_ie@dominio.com

Regresar

Continuar

Registre su correo electrónico

1. Ingrese su correo electrónico en los campos solicitados

2. Haga clic en el botón Continuar



Registre su correo electrónico

Es importante mantener un contacto constante con usted mediante el correo electrónico

Correo electrónico de la IE / Director:
✓ WALTERGACIARA@GMAIL.COM

Confirme el Correo electrónico:
✓ WALTERGACIARA@GMAIL.CO

Este correo electrónico será usado para la comunicación en todo el proceso de registro.

Regresar

Continuar >

The screenshot shows a registration form with two input fields for email, both containing 'WALTERGACIARA@GMAIL.COM'. A red dashed box highlights these fields and the 'Continuar' button. A callout box points to the second field with the text: 'Este correo electrónico será usado para la comunicación en todo el proceso de registro.' The 'Continuar' button is a blue button with a right-pointing arrow.

Cree una contraseña para acceder a R-NEE

1. Crear una contraseña para el R-NEE, con al menos 6 caracteres entre números y letras
2. Haga clic en el botón Continuar

Una contraseña para acceder

Ahora cree una contraseña que junto a su DNI serán sus credenciales para ingresar sistema RNEE

Usuario RNEE:

Crear contraseña RNEE:

Confirme la contraseña RNEE:

Cree una contraseña RNEE
Esta contraseña debe contener al menos 6 caracteres entre números y letras. Se utilizará a partir de este momento para acceder al Sistema RNEE.

Guarde la información ingresada

1. Hasta el momento ha terminado todo el proceso de registro
2. Si tuviera que realizar un cambio, haga clic en el botón Regresar
3. Si ya finalizó, haga clic en el botón Guardar

Guardar registro

Ya casi hemos terminado, presione el botón Guardar para registrar los datos o presione el botón regresar para corregir

Regresar

Guardar

Revise su correo electrónico

1. Al terminar el proceso de registro de datos, deberá revisar su correo electrónico

2. Haga clic en el botón Finalizar

iUltimo Paso!

Para completar el registro, verifique su email waltergarcia@gmail.com.
Revise la bandeja de su correo electrónico o la bandeja de correos no deseados / spam.



Finalizar 

Revise su correo electrónico

1. Revise la bandeja de entrada o carpeta Spam

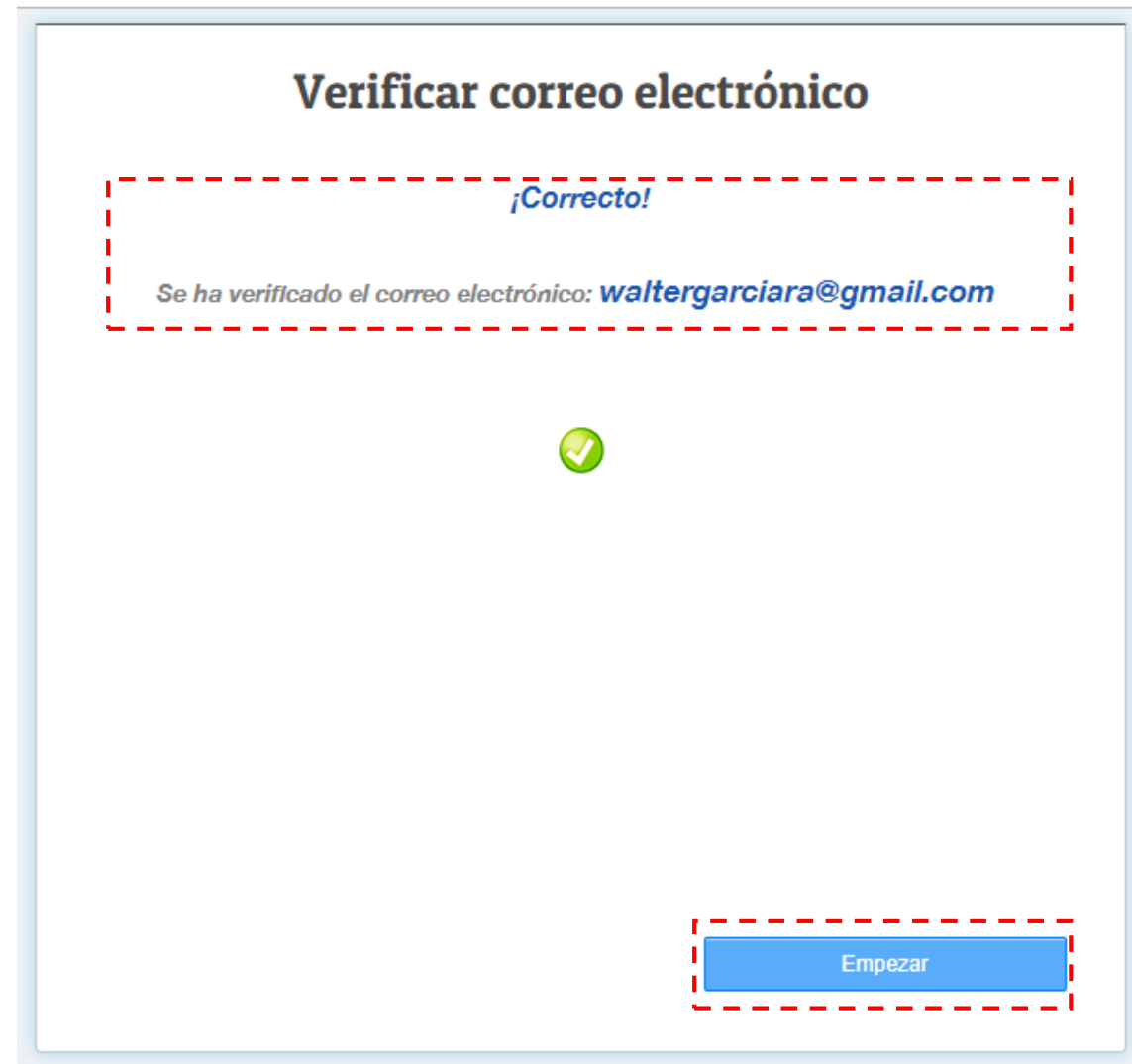
2. Haga clic en *Validar mi correo electrónico*

The screenshot shows an email interface. At the top, there's a search bar and a 'Correo electrónico' header. Below it, there are navigation options: 'Redactar', 'Recibidos' (11), and 'Destacados'. A list of emails is shown, with one from 'UMC-MINEDU' highlighted and circled in red. The email subject is 'Validar acceso al RNEE - Valida tu correo electrónico Hemos llegado al último paso para poder acceder al Sistema R-NEE ...' and the time is '20:44'. The email content includes the title 'Valida tu correo electrónico', a sub-header 'Valida tu correo electrónico', and the text 'Hemos llegado al último paso para poder acceder al Sistema R-NEE'. It addresses 'Estimado(a) Director(a) :' and instructs the recipient to click a button to validate their email. A blue button labeled 'Validar mi correo electrónico' is circled in red. The email is signed 'Atentamente, Oficina de Medición de la Calidad de los Aprendizajes - Minedu'. A warning box at the bottom states: '⚠️ IMPORTANTE: Por favor no responda a esta dirección de email, es un mensaje generado automáticamente y no se encuentra habilitada para recibir respuesta.' The footer contains the R-NEE logo and the UMC logo.

Revise su correo electrónico

1. Aparecerá en una nueva ventana un mensaje que indica que la verificación se realizó correctamente

2. Haga clic en Empezar, para iniciar el Registro de Estudiantes con discapacidad





Ingrese a R-NEE para registrar a los estudiantes con discapacidad

1. Ingrese con el usuario y la nueva contraseña

2. Escriba el texto de la imagen

3. Haga clic en Ingresar



 R-NEE

Registro de Estudiantes con discapacidad

Escriba el texto de la imagen:

68666

Pantalla principal del R-NEE

R-NEE

Recursos

Ficha

Guía

Mi cuenta

Salir

Bienvenido(a): GARCIA RODRIGUEZ EDUARDO
Director(a) IE

Seleccione Código Módular:

0532028 - 0
Primaria
▼

✓

Se ha iniciado el registro NEE.

Institución Educativa:

64651-B

Nivel:

Primaria

Filtrar grado:


Todos los grados
▼






+
Agregar Estudiante

✉
Enviar Registro

N°	Número DNI	Datos del estudiante	Grado	Sección	Turno	No es estudiante de la IE	No tiene discapacidad	Discapacidad	Opciones	Estado
01	00002356	VARGAS CASTRO, JUAN	3°	B	M ▼	<input type="checkbox"/>	<input type="checkbox"/>	<ul style="list-style-type: none"> • Trastorno del espectro autismo 	<div style="display: flex; gap: 5px;"> ✎ 🗑 </div>	Pendiente ⚠
									Click para agregar una discapacidad	+
02	00002377	MUÑIZ ROJAS, JOSEFA	4°	A	M ▼	<input type="checkbox"/>	<input type="checkbox"/>	<ul style="list-style-type: none"> • Discapacidad Visual 	<div style="display: flex; gap: 5px;"> ✎ 🗑 </div>	Pendiente ⚠
									Click para agregar una discapacidad	+

Pantalla principal del R-NEE



 Recursos
  Ficha
  Guía
  Mi cuenta
  Salir

Bienvenido(a): GARCIA RODRIGUEZ EDUARDO
Director(a) IE

Seleccione Código Módular:
0532028 - 0 Primaria

✓ Se ha iniciado el registro NEE.

Institución Educativa:
64651-B

Nivel: Primaria Filtrar grado: Todos los grados

+ Agregar Estudiante
✉ Enviar Registro

N°	Número DNI	Datos del estudiante	Grado	Sección	Turno	No es estudiante de la IE	No tiene discapacidad	Discapacidad	Opciones	Estado
01	00002356	VARGAS CASTRO, JUAN	3°	B	M	<input type="checkbox"/>	<input type="checkbox"/>	<ul style="list-style-type: none"> Trastorno del espectro autismo <p>Click para agregar una discapacidad</p>	✎ ✖	Pendiente ⚠
02	00002377	MUÑIZ ROJAS, JOSEFA	4°	A	M	<input type="checkbox"/>	<input type="checkbox"/>	<ul style="list-style-type: none"> Discapacidad Visual <p>Click para agregar una discapacidad</p>	✎ ✖	Pendiente ⚠

No se ha terminado el registro del estudiante

Aparece el mensaje del Estado Pendiente: “No se ha terminado registro del estudiante”

¿Cómo empezar a registrar la información de los estudiantes?

R-NEE

Recursos Ficha Guía Mi cuenta Salir

Bienvenido(a): GARCIA RODRIGUEZ EDUARDO
Director(a) IE

Selección Código Módular:
0532028 - 0 Primaria

Se ha iniciado el registro NEE.

Institución Educativa:
64651-B

Nivel: Primaria Filtrar grado: Todos los grados

Agregar Estudiante Enviar Registro

N°	Número DNI	Datos del estudiante	Grado	Sección	Turno	No es estudiante de la IE	No tiene discapacidad	Discapacidad	Opciones	Estado
01	00002356	VARGAS CASTRO, JUAN	3°	B	M	<input type="checkbox"/>	<input type="checkbox"/>	<ul style="list-style-type: none"> Trastorno del espectro autismo 	<input type="text"/> <input type="text"/> <input type="text"/>	Pendiente ▲
									Click para agregar una discapacidad <input type="button" value="+"/>	
02	00002377	MUÑIZ ROJAS, JOSEFA	4°	A	M	<input type="checkbox"/>	<input type="checkbox"/>	<ul style="list-style-type: none"> Discapacidad Visual 	<input type="text"/> <input type="text"/> <input type="text"/>	Pendiente ▲
									Click para agregar una disca <input type="button" value="Editar"/>	

Para empezar el registro de la discapacidad del estudiante, da clic en "Editar"

¿Cómo registrar la discapacidad del estudiante?

1. Seleccione el tipo de discapacidad y el sub tipo de discapacidad

2. Conteste las preguntas en los descriptores

3. Adjunte la ficha de registro

4. Adjunte los sustentos, de ser necesario

Estudiante: MUÑIZ ROJAS, JOSEFA

Tipo de Discapacidad: Discapacidad Visual Sub tipo de Discapacidad: Seleccione...

Descriptores

- 1. ¿El estudiante utiliza lentes que le permiten leer los mismos textos que usan sus compañeros?
- 2. ¿El estudiante lee con el mismo tamaño de letra utilizado por sus compañeros?
- 3. ¿El estudiante escribe en Sistema Braille?
- 4. ¿El estudiante lee en Sistema Braille?
- 5. ¿El estudiante cuenta con apoyo de una persona de manera permanente (maestro sombra) en las actividades de la escuela?

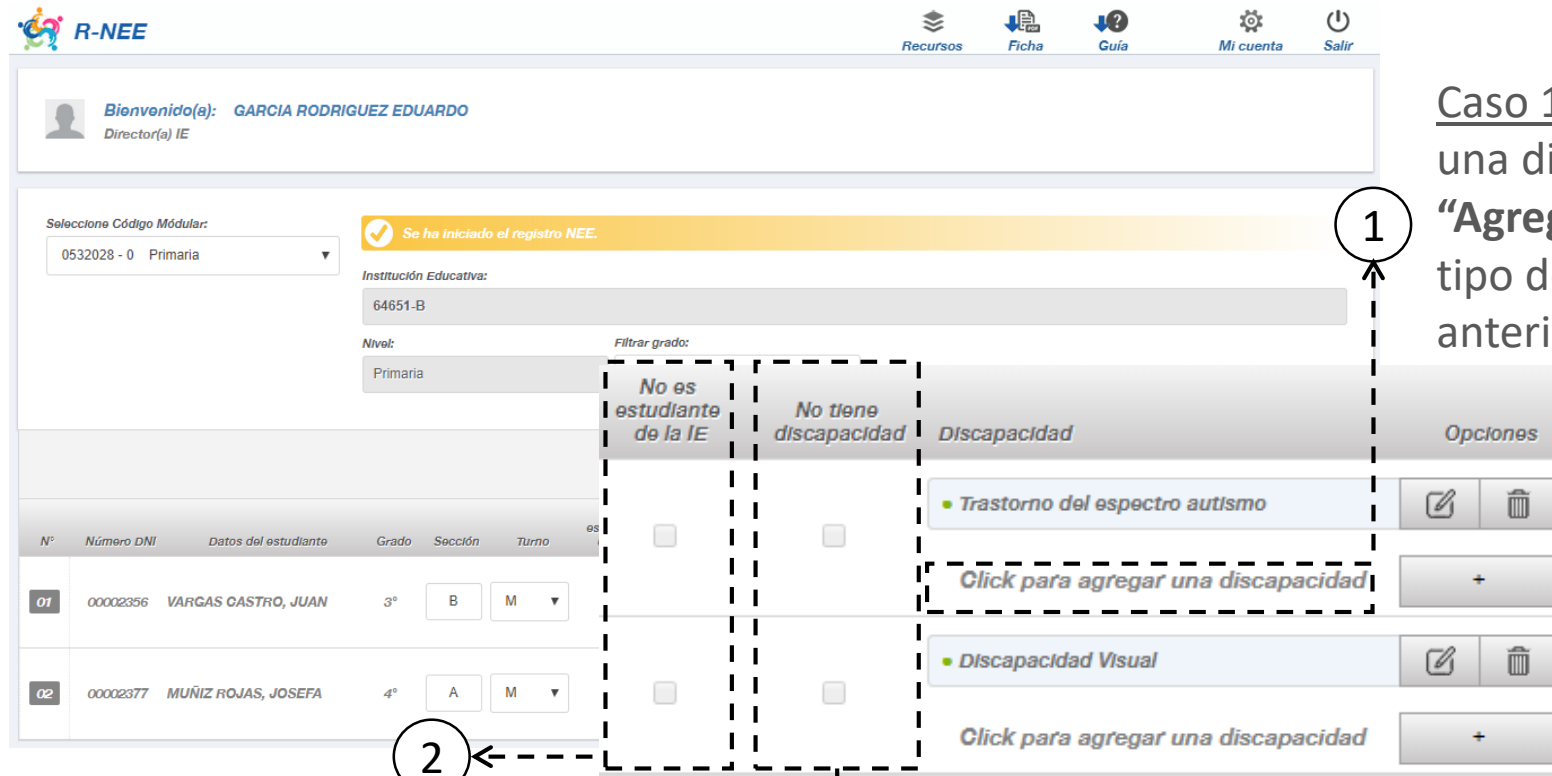
Observaciones

Detalle información adicional del estudiante (Máx 500 caracteres)

Adjunto ficha de registro: (Máximo 1 archivos de 2Mb) *

Adjunto sustento(s): (Máximo 2 archivos de 2 Mb cada uno)

* Campo obligatorio



R-NEE

Recursos Ficha Guía Mi cuenta Salir

Bienvenido(a): GARCIA RODRIGUEZ EDUARDO
Director(a) IE

Seleccione Código Modular:
0532028 - 0 Primaria

Se ha iniciado el registro NEE.

Institución Educativa:
64651-B

Nivel: Primaria Filtrar grado:

Nº	Número DNI	Datos del estudiante	Grado	Sección	Turno	No es estudiante de la IE	No tiene discapacidad	Discapacidad	Opciones
01	00002356	VARGAS CASTRO, JUAN	3º	B	M	<input type="checkbox"/>	<input type="checkbox"/>	<ul style="list-style-type: none"> Trastorno del espectro autismo Click para agregar una discapacidad	✎ 🗑️ +
02	00002377	MUÑIZ ROJAS, JOSEFA	4º	A	M	<input type="checkbox"/>	<input type="checkbox"/>	<ul style="list-style-type: none"> Discapacidad Visual Click para agregar una discapacidad	✎ 🗑️ +

Caso 1. Si el estudiante presenta más de una discapacidad, haga clic en la opción **“Agregar discapacidad”**, seleccione el tipo de discapacidad y siga los pasos anteriores

Caso 2. Si el estudiante ya no asiste a la IE, haga clic a la opción **“No es estudiante de la IE”**

Caso 3. En caso el estudiante no presente ninguna discapacidad, haga clic a la opción **“No tiene discapacidad”**

¿Cómo agregar más estudiantes con discapacidad?

R-NEE

Guía Mi cuenta Salir

Bienvenido(a): **GARCIA RODRIGUEZ EDUARDO**
Director(a) IE

Seleccione Código Módular:
0532028 - 0 Primaria

Se ha iniciado el registro NEE.

Institución Educativa:
64651-B

Nivel: Primaria Filtrar grado: Todos los grados

+ Agregar Estudiante Enviar Registro

N°	Número DNI	Datos del estudiante	Grado	Sección	Turno	No es estudiante de la IE	No tiene discapacidad	Discapacidad	Opciones	Estado
01	00002356	VARGAS CASTRO, JUAN	3°	B	M	<input type="checkbox"/>	<input type="checkbox"/>	<ul style="list-style-type: none"> Trastorno del espectro autismo 	<input type="text"/> <input type="text"/> <input type="text"/>	Pendiente
								Click para agregar una discapacidad	+ <input type="text"/>	
02	00002377	MUÑIZ ROJAS, JOSEFA	4°	A	M	<input type="checkbox"/>	<input type="checkbox"/>	<ul style="list-style-type: none"> Discapacidad Visual 	<input type="text"/> <input type="text"/> <input type="text"/>	Pendiente
								Click para agregar una discapacidad	+ <input type="text"/>	

Haga clic en el botón "+ estudiante", y complete la información solicitada y siga con los pasos anteriores

¿Cómo agregar más estudiantes con discapacidad?

Registrar nuevo estudiante

Número de documento: *

D.N.I ▼ 0002566

Nombres: * MIGUEL **Apellido Paterno: *** CORDOVA **Apellido Materno:** SALAS

Grado: * 3 **Sección: *** A **Turno: *** MAÑANA

Tipo de Discapacidad Discapacidad Motora **Sub tipo de Discapacidad** Discapacidad Motora

Descriptores

- 1. ¿El estudiante requiere de apoyo para escribir?
- 2. ¿El estudiante requiere apoyo para pasar las páginas de su cuaderno?
- 3. ¿El estudiante escribe con los pies?
- 4. ¿El estudiante cuenta con apoyo de una persona de manera permanente (maestro sombra) en las actividades de la escuela?

Observaciones


Detalle información adicional del estudiante (Máx 500 caracteres)

Adjunto ficha de registro: (Máximo 1 archivos de 2Mb) *

Adjunto sustentos(s): (Máximo 2 archivos de 2 Mb cada uno)

* Campo obligatorio

Para finalizar el registro, debe dar clic en *Enviar Registro*



Bienvenido(a): GARCIA RODRIGUEZ EDUARDO
Director(a) IE

Seleccione Código Módular:
0532028 - 0 Primaria ▼

✓ Todos los estudiantes registrados y discapacidades estan completos.

Institución Educativa:
64651-B

Nivel: Primaria Filtrar grado: Todos los grados ▼

+ Agregar Estudiante
✉ Enviar Registro

N°	Número DNI	Datos del estudiante	Grado	Sección	Turno	No es estudiante de la IE	No tiene discapacidad	Discapacidad	Opciones
01	00002356	VARGAS CASTRO, JUAN	3°	B	M ▼	<input type="checkbox"/>	<input type="checkbox"/>	<ul style="list-style-type: none"> • Trastorno del espectro autismo 	<div style="display: flex; align-items: center;"> ✎ 🗑 ✎ </div> <div style="display: flex; align-items: center; margin-top: 5px;"> Click para agregar una discapacidad + </div>
02	00025666	CORDOVA SALAS, MIGUEL	3°	A	M ▼	<input type="checkbox"/>	<input type="checkbox"/>	<ul style="list-style-type: none"> • Discapacidad Motora 	<div style="display: flex; align-items: center;"> ✎ 🗑 Completo 🗑 </div> <div style="display: flex; align-items: center; margin-top: 5px;"> Click para agregar una discapacidad + </div>
03	00002377	MUÑIZ ROJAS, JOSEFA	4°	A	M ▼	<input type="checkbox"/>	<input type="checkbox"/>	<ul style="list-style-type: none"> • Discapacidad Visual 	<div style="display: flex; align-items: center;"> ✎ 🗑 Completo 🗑 </div> <div style="display: flex; align-items: center; margin-top: 5px;"> Click para agregar una discapacidad + </div>

Enviar los datos registrados de los estudiantes con discapacidad. Solo se activará este botón si se ha completado todos los datos requeridos

Confirme que está seguro que desea finalizar el registro

R-NEE

Recursos Ficha Guía Mi cuenta Salir

Bienvenido(a): **GARCIA RODRIGUEZ EDUARDO**
Director(a) IE

Selección Código Módular:
0532028 - 0 Primaria

Todos los estudiantes registrados y discapacidades estan completos.

Institución Educativa:
64651-B

Nivel: Primaria Filtrar grado: Todos los grados

Finalizar registro NEE

¿Está seguro que desea finalizar el registro de estudiantes?

Recuerde que no podrá agregar estudiantes o discapacidades.

Cancelar Enviar

+ Agregar Estudiante Enviar Registro

N°	Número DNI	Datos del estudiante	Grado	Secc	Opciones	Estado
01	00002356	VARGAS CASTRO, JUAN	3°	B	[editar] [eliminar]	Completo
02	00025666	CORDOVA SALAS, MIGUEL	3°	A	M [v] [checkbox] [checkbox] [Discapacidad Motora]	Completo
					Click para agregar una discapacidad	
03	00002377	MUÑIZ ROJAS, JOSEFA	4°	A	M [v] [checkbox] [checkbox] [Discapacidad Visual]	Completo
					Click para agregar una discapacidad	

Ha finalizado el Registro de estudiantes con discapacidad

R-NEE

Recursos Ficha Guía Mi cuenta Salir

Bienvenido(a): **GARCIA RODRIGUEZ EDUARDO**
Director(a) IE

Seleccione Código Módular:
0532028 - 0 Primaria

Todos los estudiantes registrados y discapacidades estan completos.

Institución Educativa:
64651-B

Nivel: Primaria Filtrar grado: Todos los grados

Enviar registro NEE

✓ Muchas gracias Director(a), Ud. ha terminado la etapa de registro, recuerde que la información remitida tiene carácter de declaración jurada y se realizará un proceso de validación de la misma. Le solicitamos revisar regularmente su correo electrónico, registrado en este sistema, en caso se remitan consultas sobre algún estudiante.

Saludos cordiales.

Aceptar

N°	Número DNI	Datos del estudiante	Grado	Sec	Opciones	Estado
01	00002356	VARGAS CASTRO, JUAN	3°	B		Completo
02	00025666	CORDOVA SALAS, MIGUEL	3°	A		Completo
03	00002377	MUÑIZ ROJAS, JOSEFA	4°	A		Completo

Discapacidad Visual

Click para agregar una discapacidad

Busque el mensaje de finalización en su correo electrónico

1. Revisar bandeja de entrada o carpeta Spam

2. Ver mensaje de finalización del registro

The screenshot shows an email interface with a search bar at the top. Below the search bar, there are navigation options: 'Redactar', 'Recibidos' (11), and 'Destacados'. A 'No leídos' section is visible, containing one email from 'UMC-MINEDU' with the subject 'Ha finalizado el registro RNEE - Estimado(a) Director(a) : En su calidad de representante de la Institución Educativa , con c...'. The email is marked as 'No leídos' and has a timestamp of '21:10'. The email content includes a greeting, a declaration of information for 3 students with disabilities, and a warning not to reply to the email.

Correo electrónico

Buscar correo

Redactar

Recibidos 11

Destacados

No leídos 1-11 de 11

UMC-MINEDU Ha finalizado el registro RNEE - Estimado(a) Director(a) : En su calidad de representante de la Institución Educativa , con c... 21:10


Estimado(a) Director(a) :


En su calidad de representante de la Institución Educativa , con código modular **05320280** , usted declaro la información de **3** estudiantes con discapacidad en donde dicha información consignada de cada estudiante es verídica. Revise regularmente su correo electrónico en el caso se remitan consultas sobre algún estudiante.

Saludos cordiales,

Oficina de la Medición de la Calidad de los Aprendizajes

⚠ IMPORTANTE: Por favor no responda a esta dirección de email, es un mensaje generado automaticamente y no se encuentra habilitada para recibir respuesta.

 R-NEE

 UMC
Oficina de Medición de la
Calidad de los Aprendizajes

Importante

Si en su IE no hay estudiantes con discapacidad en los grados señalados:

Sí debe ingresar al R-NEE y declarar dicha información

¿En qué consiste la validación?



Esta etapa consiste en la revisión de la información usted ha consignado en el R-NEE, para ello un equipo de la UMC revisará la información (y los documentos si fueran necesarios) reportada de cada estudiantes.

La etapa de validación se realizará en paralelo al registro y se extenderá hasta el **15 de julio**. Es decir que a medida que usted complete la información de un estudiante se procederá a su validación.

En caso se encuentren inconsistencias, omisiones o dudas se asignará el estado **“observado”** al estudiante (Usted podrá observar el estado en la pantalla de la lista de estudiantes), además se le comunicará el motivo por **correo electrónico** y en comunicación telefónica para rectificación correspondiente.

¿Cuál es el cronograma de R-NEE?

Tome en cuenta:

El R-NEE estará activo desde
el 25 de marzo hasta el 30 de junio.

The screenshot shows a web browser window with the URL `umc.minedu.gob.pe/discapacidad`. The page header includes the UMC logo and navigation links: Inicio, Recurso Pedagógicos, Atención de consultas, Enlaces de interés, and Buscar. The main content area contains the following text:

realiza el MINEDU.

Este registro NO reemplaza al SIAGIE, pero sí recoge información de ese sistema. Por lo tanto, es importante actualizar en SIAGIE los datos de los estudiantes con NEE asociadas a discapacidad.

Ingresar aquí:

R-NEE
Registro de estudiantes
con discapacidad

At the bottom of the page, there are three buttons: "Guía para la inclusión", "Suscríbete al Boletín UMC", and "Fichas de registro".

Jurisdicción	Nombre del Monitor NEE	Correo electrónico
GRE Lambayeque (UGEL Lambayeque, UGEL Chiclayo y UGEL Ferreñafe) GRE Piura (UGEL Morropón, UGEL Ayabaca y UGEL Huancabamba).	MARIELA MELGAR LAZO.	CONTACTONEE2@MINEDU.GOB.PE

UMC

**Oficina de Medición de la
Calidad de los Aprendizajes**
